Regolamento_Guess the Number

Introduzione

Guess the Number è un gioco di decifrazione a premi dove un numero misterioso generato casualmente viene rivelato, una cifra alla volta.

L'obiettivo è indovinare il numero a tre cifre che apparirà sui display al termine della mescolatura. Puoi farlo puntando su numeri esatti personalizzati, intervalli di 100, Dispari/Pari o Piccolo/Grande.

Alcune posizioni di puntata saranno potenziate a ogni turno, portando il pagamento massimo potenziale a 10.000:1.

Come giocare

Quando le puntate sono aperte, scegli il valore della fiche e posizionala su una delle posizioni di puntata disponibili. Sono disponibili quattro tipi di posizioni di puntata:

- **I miei numeri**: scegli fino a cinque numeri a tua scelta e vinci se corrispondono al risultato del gioco.
- **Intervallo di numeri**: punta su intervalli di 100 numeri (000–099, 100–199, ecc. fino a 900–999) e vinci se il risultato rientra in quell'intervallo.
- **Dispari/Pari**: punta sul numero finale dispari o pari.
- **Piccolo/Grande**: punta sul numero finale piccolo (000–499) o grande (500–999).

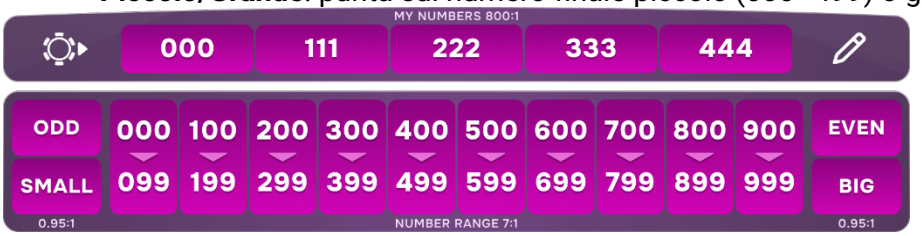

Una volta chiuse le puntate, il presentatore attiverà il gioco principale.

I tre display inizieranno a mescolare le cifre in ordine casuale e i booster verranno assegnati alle rispettive posizioni di puntata.



La mescolatura si interrompe e si assesta su cifre casuali da destra a sinistra. Il numero di tre cifre risultante è quello vincente.

Vinci se hai coperto una posizione di puntata che contiene il numero vincente.

Posizioni di puntata potenziate

Dopo la chiusura delle puntate, viene selezionato in modo casuale un intervallo di 100, 200, 300, 400 o 500 numeri consecutivi e tutte le posizioni di puntata contrassegnate come "Intervallo di numeri" e "I miei numeri" che rientrano nell'intervallo selezionato riceveranno dei booster tra:

- 10:1 e 100:1 per "Intervalli di numeri"
- 1.000:1 e 10.000:1 per "I miei numeri"

Le posizioni di puntata potenziate saranno contrassegnate da un bordo dorato e da un'etichetta con il nuovo pagamento potenziato.



Se una posizione di puntata potenziata risulta vincente e l'hai coperta con la tua puntata, le tue vincite verranno pagate di conseguenza.

I miei numeri

Puoi personalizzare fino a cinque posizioni di puntata con i tuoi numeri preferiti. Queste posizioni di puntata sono denominate **I miei numeri** e si usano per puntare su numeri esatti. Le tue cinque posizioni di puntata personalizzate vengono salvate per i prossimi utilizzi e puoi modificarle in qualsiasi momento.

Tutti i numeri personalizzati devono essere univoci e composti esclusivamente da cifre. Duplicati, lettere e caratteri speciali non sono consentiti.

I punti di puntata su cui sono state piazzate le fiches non possono essere modificati.

Clicca/tocca l'icona a forma di matita per modificare "I miei numeri".



Si aprirà una finestra interattiva in cui puoi cliccare/toccare una qualsiasi delle posizioni di puntata disponibili per inserire un numero a tre cifre a tua scelta.

Su computer, digita il numero desiderato direttamente sopra la posizione di puntata e clicca sul segno di spunta per salvare.

Su dispositivi mobili, usa la tastiera per inserire il tuo numero e tocca il pulsante **SALVA POSIZIONI DI PUNTATA** per salvare.

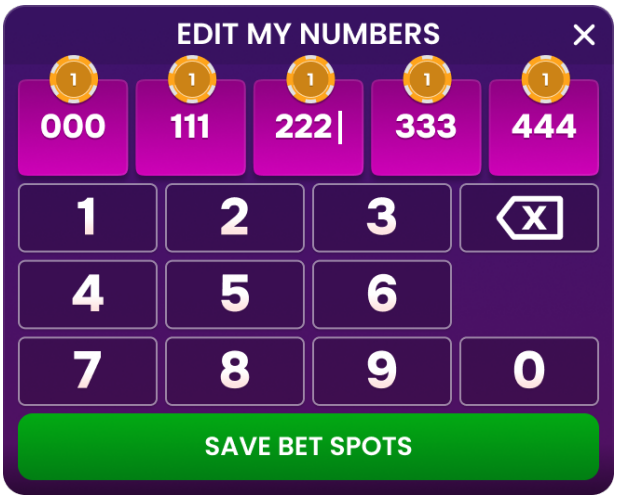

Le modifiche non salvate non verranno applicate.

Puntate e pagamenti

Se la tua puntata copre una delle posizioni di puntata vincenti, le vincite vengono pagate in base alla tabella dei pagamenti.

Le posizioni di puntata potenziate possono aumentare ulteriormente l'importo vinto.

TIPO DI PUNTATA	PAGAMENTO
I miei numeri	800:1–10,000:1
Intervallo di numeri	7:1–100:1
Dispari/Pari	0.95:1
Piccola/Grande	0.95:1

Il pagamento massimo in un turno di gioco potrebbe essere limitata. Per i dettagli, consulta la sezione **Pagamenti & Limiti** del gioco. Dopo aver raggiunto la vincita massima, il gioco continua normalmente e il limite massimo viene applicato alle vincite totali alla fine del turno di gioco.

Ritorno al giocatore

Il ritorno al giocatore teorico (RTP) ottimale in **Guess the Number** è 97.50% in base ai punti di puntata Dispari/Pari e Piccola/Grande.

Il ritorno al giocatore teorico (RTP) per le puntate Intervallo di numeri e I miei numeri è di 97.01%.

Quando si punta l'importo massimo sulle puntate Intervallo di numeri e I miei numeri, le vincite che superano il pagamento massimo saranno limitate. Vedere Pagamenti & Limiti per ulteriori dettagli. L'RTP quando si punta l'importo massimo sulle puntate Intervallo di numeri è 97.00% e 96.87% sulle puntate I miei numeri.

Ultimi risultati vincenti

Gli **Ultimi risultati vincenti** vengono visualizzati nella parte inferiore dello schermo con il risultato vincente più recente evidenziato e sul lato sinistro.



Statistiche di gioco

Clicca/tocca il pulsante Statistiche per esplorare le statistiche dettagliate del gioco.

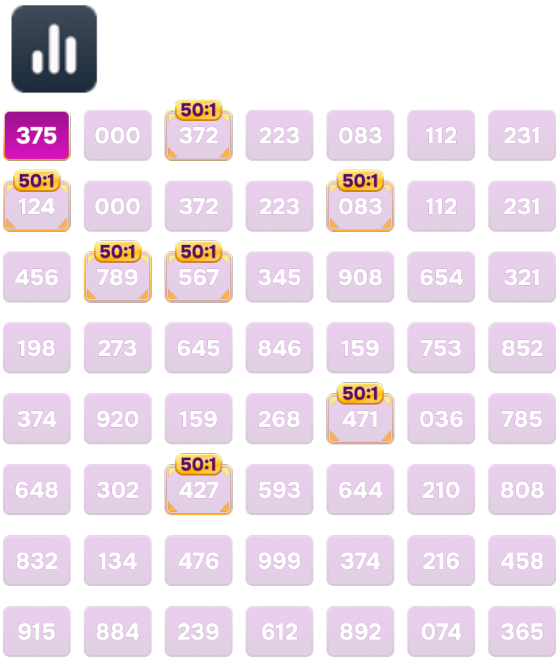

Piazzare le puntate

Il **Nome del tavolo** indica il tavolo al quale stai giocando e i Limiti del tavolo mostrano le puntate minime e massime consentite al tavolo.

Quando fai clic o tocchi quest'area si aprirà la sezione **Pagamenti & Limiti**, dove vengono indicati i limiti minimo e massimo per ogni tipo di puntata e i corrispettivi pagamenti.



L'**Indicatore delle informazioni di partita** ti tiene aggiornato sullo stato della stessa.



Mentre il timer è visibile, puoi piazzare e modificare le tue puntate.

Il **Display delle fiches** ti consente di selezionare il valore delle fiches che desideri puntare. Sono disponibili solo i valori delle fiches che coprono il saldo attuale.



Il **pulsante Ripeti** ti consente di ripetere le stesse puntate del round precedente. Dopo aver fatto clic o toccato il pulsante Ripeti, i pulsanti Raddoppia e Annulla verranno abilitati.



Il pulsante **Raddoppia** raddoppia le puntate piazzate. Ogni clic/tocco raddoppia le puntate fino al limite massimo.



Il pulsante **Annulla** rimuove l'ultima puntata piazzata. Questo pulsante è disponibile solo durante il periodo di puntata. Al termine del periodo di puntata non sarà più possibile annullare o modificare le puntate. Fare clic o toccare ripetutamente il pulsante Annulla rimuove le puntate una a una. Le puntate più recenti vengono rimosse per prime.



L’**indicatore Saldo** mostra i fondi disponibili e il tipo di valuta. Il saldo deve essere sufficiente a coprire tutte le puntate piazzate.

Se il tuo saldo non viene aggiornato (dopo aver piazzato le puntate, aver vinto o aver perso), ricarica il gioco.

Il pulsante **Cassa** aprirà la sezione Cassa per effettuare depositi e prelievi. Sui dispositivi mobili, il pulsante Cassa è disponibile all'interno del menu di gioco.

L’indicatore **Puntata totale** mostra il totale attuale di tutte le puntate effettuate per il round di gioco in corso.



Ogni turno di gioco è identificato da un **Numero ID di gioco** unico. L’**indicatore dell'ora** mostra l'ora locale corrente.

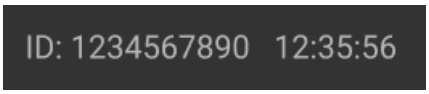

Se hai domande e vuoi contattare l’assistenza clienti, usa il numero ID di gioco come riferimento (o scatta uno screenshot del numero del round).

Gioco automatico

La funzione **Gioco automatico** ti consente di ripetere automaticamente le puntate per il numero selezionato di round di gioco. Per attivare la funzione Gioco automatico, piazza le puntate che desideri e fai clic o tocca il pulsante **Gioco automatico**.



Poi la finestra di Gioco automatico si apre e da qui puoi selezionare il numero di turni di gioco sui quali desideri ripetere la puntata. In base alla giurisdizione in cui ha sede il casinò, potrebbero essere disponibili impostazioni aggiuntive.

Dopo aver fatto clic o toccato il pulsante Avvio, il Gioco automatico parte. Il numero selezionato di turni di Gioco automatico verrà visualizzato come indicatore sul pulsante Modifica gioco automatico. Il numero di round rimanenti di Gioco automatico verrà aggiornato automaticamente.



Dal momento in cui la funzione di Gioco automatico viene avviata, puoi modificare le tue puntate piazzando delle fiches aggiuntive sul tavolo nel corso del tempo di puntata.

Per interrompere la funzione Gioco automatico, apri la finestra relativa e premi/tocca il pulsante **Stop**.

La funzione Gioco automatico si **disattiva automaticamente** nei seguenti casi:

1. Il numero selezionato di turni con Gioco automatico raggiunge lo 0. In questo caso riceverai un messaggio su schermo.
2. Il tuo saldo è insufficiente per continuare a utilizzare il Gioco automatico.
3. Si verifica una o più condizioni di Stop al Gioco automatico: diminuzione del saldo, aumento del saldo o vincita singola che supera il valore che hai selezionato nelle impostazioni.

Risultato del gioco

Il risultato vincente del turno di gioco è evidenziato sul layout delle puntate. Le tue vincite totali verranno visualizzate sul tuo display.



L'Elenco dei vincitori è mostrato alla fine del turno di gioco e mostra la lista dei nickname dei giocatori che hanno vinto al medesimo tavolo nell'ultima partita di gioco. Gli importi vinti verranno mostrati nella tua valuta.

Controlli di navigazione

È possibile selezionare il pulsante **Lobby** in qualsiasi momento e in qualsiasi gioco. Permette di cambiare facilmente tavolo di gioco, selezionare qualsiasi altro gioco live o semplicemente abbandonare il tavolo. Una volta fatto clic su di essa, non verrai escluso dal tavolo attuale fino a quando non selezioni il nuovo tavolo di gioco a cui vuoi unirti. Puoi usare la Lobby per consultare altri giochi pur rimanendo al tavolo corrente. Una volta nella pagina Lobby, premi/tocca il pulsante **Torna al gioco** per uscire da Lobby e tornare al tuo tavolo aperto.



Facendo click/toccando il pulsante **Chat** avvii la funzione di messaggistica. Puoi inviare messaggi al Presentatore del gioco e ad altri giocatori. I Presentatori del gioco comunicheranno con te e risponderanno a qualsiasi tipo di domanda riguardante il gioco.



Se desideri parlare con il team di **Assistenza Live**, seleziona la chat room corrispondente facendo click/toccando il pulsante **Assistenza** per ricevere assistenza in una finestra di chat privata.



I messaggi della chat sono monitorati in ogni momento dal personale dedicato dell'Assistenza Clienti. I giocatori che fanno un cattivo utilizzo della chat abusando dell'host o di altri giocatori, o utilizzando un linguaggio inappropriato e/o offensivo, potrebbero vedersi disabilitare i privilegi di chat.

Facendo click/toccando il pulsante **Volume** si apre il cursore che consente di modificare il volume dell'audio del tavolo. Facendo click/toccando il pulsante Volume puoi mettere il gioco in modalità “Muto”. Per disattivare la modalità “Muto”, fai click/tocca di nuovo il pulsante.



Facendo click/toccando il pulsante **Cronologia** si apre una finestra che mostra i dettagli della tua attività di gioco. Per impostazione predefinita, la data in cui si aprirà la cronologia sarà oggi.



Seleziona una partita di gioco dalla lista per visualizzarne i dettagli, ordinati per informazioni sul turno di gioco e sulle tue puntate.

Facendo click/toccando il pulsante **Aiuto gioco** si apre la finestra di aiuto in cui ti trovi in questo momento.



Facendo click/toccando il pulsante **Impostazioni** si apre la finestra delle impostazioni che

consente di selezionare le seguenti preferenze:



- Streaming video on/off
- Gestisci qualità video
- Gestisci effetti sonori del gioco

Facendo click/toccando il pulsante **Schermo Intero** si avvia la modalità a Schermo Intero. Per uscire da questa modalità, fai nuovamente clic/tocca di nuovo il pulsante o usa il tasto “Esc” sulla tastiera.



Sottotitoli

Non tutti i sottotitoli possono essere non accurati. Consulta le informazioni dell'interfaccia utente presente nel gioco come fonte primaria.

Inconvenienti di gioco

Se si verifica un qualsiasi errore nel sistema di gioco, nella procedura di gioco o nelle attività di transazioni, il turno di gioco sarà temporaneamente sospeso e il Manager di turno verrà informato immediatamente. Tu e gli altri giocatori visualizzerete un messaggio sullo schermo, per evidenziare che il problema è oggetto di indagine.

Se l'errore può essere risolto immediatamente, il gioco continuerà come al solito. Se una soluzione immediata non è possibile, la partita sarà annullata e le puntate iniziali saranno rimborsate a tutti i giocatori che hanno partecipato alla partita.

When bet-coverage flag is enabled for Odd/Even and Small/Big:
In un turno è possibile coprire al massimo il 95% dei numeri con puntate su Dispari/Pari e Piccolo/Grande. Le puntate che superano questo limite saranno rifiutate.

When bet-coverage flag is enabled for Number Range and is set to under 100%; default value is 100% and text shouldn't show:

In un turno è possibile coprire al massimo il 95% dei numeri con puntate su un Intervallo di numeri. Le puntate che superano questo limite saranno rifiutate.

When either of the two flags is enabled, show the following:

Se una puntata non valida supera il limite, tutte le tue puntate saranno rifiutate per quel turno.
Se desideri discutere alcuni problemi legati al gioco, contatta l'Assistenza live del Casinò

fornendo il tuo **Numero ID di gioco**.

Politica per le disconnessioni

I servizi del Casinò dal vivo di Pragmatic Play vengono erogati via Internet e occasionalmente possono verificarsi disconnessioni.

Dopo essere stato disconnesso, controlla la tua vincita nella finestra **Cronologia**. Se hai domande sull'esito del gioco, contatta l'Assistenza live all'interno del gioco o l'Assistenza clienti del Casinò fornendo il tuo ID di gioco.

PERCENTUALE DI RESTITUZIONE (RTP)

Il valore dell'RTP teorico calcolato su base statistica è pari al **96.87%**.