

Regolamento Bee Hive Bonanza

- Bee Hive Bonanza™ è una slot video a 5 righe e 5 rulli con meccanica Scatter Pays. Il gioco presenta la funzione Money Bee, la funzione Avalanche™ e i Free Spins con un Multiplier che aumenta, oltre alla Buy Feature che può essere usata per attivare i Free Spins.
- Il gioco viene giocato con combinazioni Scatter di simboli e diversi valori della puntata.
- **PUNTATA** è l'importo di denaro da puntare.
- Il valore della puntata viene impostato cliccando sul tasto Impostazioni della puntata e selezionando la puntata.
- **SALDO** visualizza l'importo di denaro disponibile per la puntata.
- 6 o più simboli uguali che compaiono in qualsiasi posizione sui rulli assegnano una vincita Scatter.
- Le combinazioni vincenti e i pagamenti sono realizzati in base alla Tabella Pagamenti.
- I valori di pagamento del simbolo mostrati nella Tabella dei pagamenti sono dinamici e cambiano in base al valore della puntata selezionata.
- Una vincita Scatter è pari al valore mostrato nella Tabella dei pagamenti moltiplicato per tutti i moltiplicatori applicabili.
- Viene pagata solo la vincita più alta per combinazione Scatter.
- Le vincite Scatter simultanee di combinazioni di simboli diversi vengono sommate.
- La vincita massima totale in un round di gioco ha un limite di 5000 volte la puntata. Se la vincita totale corrente raggiunge il limite di vincita, il round di gioco termina e viene assegnato l'importo della vincita del valore del limite.

FUNZIONE AVALANCHE™

- La combinazione di simboli compare direttamente, senza visualizzare la rotazione dei rulli.
- Tutti i simboli nelle combinazioni Scatter vincenti, i simboli Bee nella funzione Money Bee, oltre che i simboli Scatter raccolti nel misuratore di raccolta nei Free Spins esplodono e scompaiono dai rulli contemporaneamente, dando inizio a un'Avalanche.
- Le Avalanches continuano fino a quando non si verificano più vincite.

FUNZIONE MONEY BEE

- Nel gioco principale e nei Free Spins, durante i giri e le Avalanches possono comparire a caso sui rulli Beehive, Adder Beehive e Multiplier Beehive, oltre ai simboli Bee con il valore di 1, 2, 5 o 10 volte la puntata.

- Nella funzione Money Bee, qualsiasi simbolo Bee che compare sui rulli con almeno un Beehive, Adder Beehive o Multiplier Beehive scompare dai rulli e il suo valore viene sommato a ciascun Beehive, Adder Beehive e Multiplier Beehive sui rulli in modo da assegnare una la vincita rispettiva.
- Multiplier Beehive moltiplica i valori di tutti i simboli Bee che compaiono sui rulli per 2 prima che questi vengano aggiunti a ciascun Beehive, Multiplier Beehive o Adder Beehive sui rulli.
- Adder Beehive aumenta i valori di tutti i simboli Bee che compaiono sui rulli per il valore della puntata prima che questi vengano aggiunti a ciascun Beehive, Multiplier Beehive o Adder Beehive sui rulli.
- Se un Multiplier Beehive e un Adder Beehive compaiono contemporaneamente sui rulli, l'effetto del Multiplier Beehive viene applicato per primo.
- Durante un certo giro, sui rulli può comparire solo un Adder Beehive e un Multiplier Beehive.
- Le vincite della funzione Money Bee vengono sommate a tutte le vincite del giro.

FREE SPINS

- 3, 4 o 5 simboli Scatter che compaiono sui rulli nel gioco principale attivano rispettivamente 10, 15 o 20 Free Spins.
- Nei Free Spins, i simboli Scatter che compaiono sui rulli vengono raccolti nel misuratore di raccolta e poi scompaiono dai rulli.
- Ogni 3 simboli Scatter raccolti assegnano 2 Free Spins aggiuntivi e un Multiplier nella maniera seguente:

Numero di simboli Scatter	Multiplier
3	x2
6	x3
9	x4
12	x5

- Il numero massimo di simboli Scatter che è possibile raccogliere nei Free Spins è 12.
- I simboli Scatter vengono raccolti nel misuratore di raccolta prima della valutazione delle vincite.
- I valori di tutti i simboli Bee vengono moltiplicati per il Multiplier assegnato prima di essere raccolti in Beehive, Multiplier Beehive e/o Adder Beehive, ma dopo l'applicazione degli effetti di Multiplier Beehive e/o Adder Beehive.




- Tutte le vincite Scatter vengono quindi moltiplicate per il Multiplier assegnato.
- I Free Spins vengono giocati con la stessa puntata del round che li ha attivati.
- I Free Spins terminano quando il contatore dei Free Spins raggiunge lo 0 oppure se la vincita totale corrente ha raggiunto il limite di vincita.
- Alla fine dei Free Spins, la vincita totale ottenuta dai Free Spins si aggiunge alle vincite ottenute dalla giocata che ha attivato i Free Spins.
- Al termine dei Free Spins il gioco torna al round che li ha attivati.







BUY FEATURE





- I Free Spins possono essere attivati con la Buy Feature.
- Attivare i Free Spins costa 100 volte la puntata.
- Quando i Free Spins vengono attivati con la Buy Feature, viene giocato un giro gratuito del gioco principale che attiva in maniera garantita 10, 15 o 20 Free Spins.

FUNZIONALITÀ DEL GIOCO

- La tabella che segue elenca i diversi pulsanti del gioco e ne descrive le funzioni.

Gioco principale	
	<p>Gira</p> <p>Clicca per cominciare un round di gioco al valore della puntata corrente.</p>
	<p>Stop</p> <p>Clicca per saltare le animazioni del round di gioco quando possibile.</p>
	<p>Gioco autom.</p> <p>Clicca per scegliere il numero di round di Gioco automatico e le impostazioni avanzate di Gioco automatico.</p>

	<p style="text-align: center;">Stop Gioco automatico</p> <p>Se sono stati scelti dei round di Gioco automatico, il numero residuo di round viene visualizzato sul contatore. Clicca sul contatore per fermare il Gioco automatico. Quando è visibile il tasto Gira, il contatore viene visualizzato sul tasto Gira.</p>
	<p style="text-align: center;">Impostazioni di puntata</p> <p>Clicca per impostare il valore della puntata.</p>
	<p style="text-align: center;">Buy Feature</p> <p>Clicca per acquistare i Free Spins.</p>
Audio	
	<p>Fai clic per disattivare l'audio del gioco oppure utilizza il cursore per regolarne il volume.</p>
Tabella pagamenti	
	<p>Clicca per visualizzare le combinazioni vincenti e i pagamenti.</p>
Menu	
	<p>Clicca per accedere alle impostazioni di gioco e alle informazioni di gioco.</p>
Esci	
	<p>Clicca per uscire dal gioco.</p>
Impostazioni del gioco e Informazioni del gioco	

	<p style="text-align: center;">Imp. gioco</p> <p>Clicca per visualizzare il menu delle impostazioni di gioco.</p> <ul style="list-style-type: none"> • Barra Spaziatrice per girare: Attiva o disattiva la funzione barra spaziatrice.
	<p style="text-align: center;">Regole del gioco</p> <p>Fai clic per visualizzare le regole del gioco.</p>
	<p style="text-align: center;">Cronologia del gioco</p> <p>Clicca per visualizzare la cronologia di gioco più recente. La cronologia è disponibile solo per la modalità di gioco con denaro. Nota: la cronologia di gioco potrebbe essere visualizzata con un ritardo.</p>
	<p style="text-align: center;">Impostazioni avanzate di gioco automatico</p> <p>Per impostare le impostazioni avanzate di Gioco automatico, clicca sul tasto Gioco autom. e scegli il numero di round di Gioco automatico. A questo punto, clicca su Impostazioni avanzate per scegliere una o più condizioni di arresto. Per avviare i round di Gioco automatico, clicca sul tasto Gira.</p> <p>Il testo sul pulsante viene visualizzato nella lingua corrente del gioco.</p> <ul style="list-style-type: none"> • Su qualsiasi vincita. Interrompe il Gioco automatico quando vinci una mano.
	<ul style="list-style-type: none"> • Se una singola vincita supera. Interrompe il Gioco automatico quando l'importo vinto supera o è pari a un importo da te indicato. • Se il saldo aumenta di. Interrompe il Gioco automatico se il saldo aumenta dell'importo specificato. • Se il saldo diminuisce di. Interrompe il Gioco automatico se il saldo diminuisce dell'importo specificato.

	<ul style="list-style-type: none"> • Se vengono vinti Free Spins. Interrompe il Gioco automatico quando vengono vinti dei Free Spins. <p>Clicca su Reset per cancellare tutte le condizioni di arresto del Gioco automatico selezionate.</p> <p>Nota: In caso di disconnessione durante il gioco, tutte le impostazioni di Gioco automatico vengono ripristinate sui valori predefiniti quando ricarichi il gioco.</p> <p>Nota: alcune impostazioni di Gioco automatico sono obbligatorie in alcune giurisdizioni.</p>
	<p>Chiudi</p> <p>Fai clic per tornare al gioco principale.</p>

ALTRE INFORMAZIONI

- Le seguenti funzioni e impostazioni di gioco potrebbero essere soggette ai termini e condizioni del sito dell'Operatore. Per maggiori informazioni, consulta il sito dell'Operatore:
 - Procedure in vigore per la gestione delle partite sospese.
 - Intervallo dopo il quale sessioni di gioco inattive terminano automaticamente.
- In caso di malfunzionamento dell'hardware o del software di gioco, tutte le puntate di gioco e i pagamenti interessati vengono annullati e tutte le puntate interessate vengono restituite.

RITORNO PER IL GIOCATORE

- Il ritorno teorico per il giocatore per questo gioco è del 96.09%.
- Il ritorno teorico per il giocatore nella Buy Feature è 96.10%.
- **Nota:** La Cronologia di gioco mostra sempre il ritorno teorico per il giocatore di questo gioco senza l'attivazione della Buy Feature.

TRADUZIONI DELLA TERMINOLOGIA DI GIOCO

Termine inglese	Termine tradotto
Scatter	Scatter
Free Spins	Giri gratuiti
Multiplier	Moltiplicatore

Bee	Ape
Beehive	Alveare
Adder Beehive	Alveare che aggiunge
Multiplier Beehive	Alveare moltiplicatore
Scatter Pays	Lo Scatter paga
Money Bee	Ape ricca
Buy Feature	Funzione di acquisto
Avalanche	Valanga
Bet	Scommessa
Big Win	Grande vincita
Mega Win	Mega vincita
Super Mega Win	Super mega vincita
Max Win	Vincita max