

Regolamento_Dead or Alive 3: Wanted

Nozioni di base sul gioco

Dead or Alive™ 3: Wanted è una video slot a 5 rulli e 5 righe con funzioni Re-Spins, Wanted Wilds e Bounty Hunter, Free Spins, Super Free Spins con Sticky Wilds ed Elevate Feature con cinque opzioni.

Si gioca con 21 linee di puntata (fisse) che pagano se sono in successione dal rullo più a sinistra a quello più a destra, senza interruzioni. Vengono sommate le vincite simultanee su diverse linee di puntata e viene pagata solo la vincita più alta per linea di puntata.

Una linea di puntata è pari al valore indicato nella Tabella dei pagamenti moltiplicato per eventuali moltiplicatori applicabili. I valori di pagamento dei simboli indicati nella Tabella dei pagamenti sono dinamici e cambiano in base al valore della puntata selezionata.

Il pagamento massimo del gioco è 33333 volte la puntata. Quando la vincita totale supera questo importo il turno di gioco terminerà con assegnazione di 33333 volte la puntata.

Wanted Wilds e Bounty Hunter





Quando escono 2 o più Bounty Hunter Wilds sui rulli, quello di sinistra raccoglie i moltiplicatori dai Wanted Wilds, mentre quello sulla destra raccoglie i moltiplicatori dai Wanted Wilds e da qualsiasi Bounty Hunter Wilds sulla sinistra. I moltiplicatori raccolti dai Bounty Hunters vengono aggiunti insieme.



Quando escono 2 o più Bounty Hunter Wilds sui rulli adiacenti, si uniscono in un grande Wild che copre entrambi i rulli con la somma di entrambi i moltiplicatori come suo moltiplicatore.

I simboli Wild sostituiscono tutti i simboli eccetto il simbolo Bonus e il simbolo Super Bonus. Secondo la tabella dei pagamenti, la sostituzione del simbolo Wild paga la combinazione vincente più alta possibile su una vincita della linea di puntata.

Free Spins



Nel gioco principale, escono 2 simboli Bonus sui rulli, assegnano un Re-Spin, 3 o più Bonus attivano Free Spins. Se uno dei 3 Bonus è un Super Bonus, i Super Free Spins vengono attivati come segue:



3 Bonus: 10 Free Spins

4 Bonus: 10 Free Spins + una vincita 50 volte la puntata

5 Bonus: 10 Free Spins + una vincita 2500 volte la puntata

I Wanted Wilds si trasformano in Sticky Wilds durante i Re-Spins, i Free Spins e i Super Free Spins. Gli Sticky Wilds rimangono sui rulli anche quando escono i Bounty Hunter Wilds su questi ultimi.

Nei Free Spins e nei Super Free Spins, i Wanted Wilds che escono su tutti e 5 i rulli assegnano 5 Free Spins aggiuntivi.

Nei Super Free Spins, è garantita l'uscita dei Bounty Hunter Wilds su ogni giro.

I Free Spins e i Super Free Spins vengono giocati sulla stessa puntata del turno che li ha attivati. Al termine dei Free Spins o dei Super Free Spins la loro vincita totale viene aggiunta a qualsiasi vincita del turno che li ha attivati e il gioco ritorna a quel turno.

Elevate Feature

Le funzioni interne al gioco possono essere attivate con la Elevate Feature. Nella Elevate Feature, una delle seguenti funzioni può essere attivata per turno di gioco:



	Bonus Hunter	Per 2 volte la puntata, esce almeno 1 simbolo Bonus o Super Bonus sui rulli.
	Wanted Wilds	Per 5 volte la puntata, escono i moltiplicatori di 5, 10, 25, 50 o 100 volte e raddoppiano il tetto di vincita.
	Bounty Hunter	Per 150 volte la puntata, escono 2 Bounty Hunter Wilds sui rulli alla fine di ogni giro. Nei Super Free Spins, escono 3 Bounty Hunter Wilds su ogni giro.
	Hunted Spins	Per 100 volte la puntata, 3 o più simboli Bonus escono e attivano Free Spins.
	Dead or Alive Spins	Per 1000 volte la puntata, escono 3 o più simboli Bonus, uno di questi è un Super Bonus e attiva Super Free Spins.

Tabella dei pagamenti

Valori di pagamento dei simboli



5 5,00



5 5,00
4 0,60
3 0,10



5 3,50
4 0,50
3 0,10



5 2,00
4 0,35
3 0,07



5 1,50
4 0,30
3 0,06



5 1,00
4 0,25
3 0,05



5 0,50
4 0,10
3 0,05



5 0,35
4 0,07
3 0,03



5 0,25
4 0,06
3 0,02



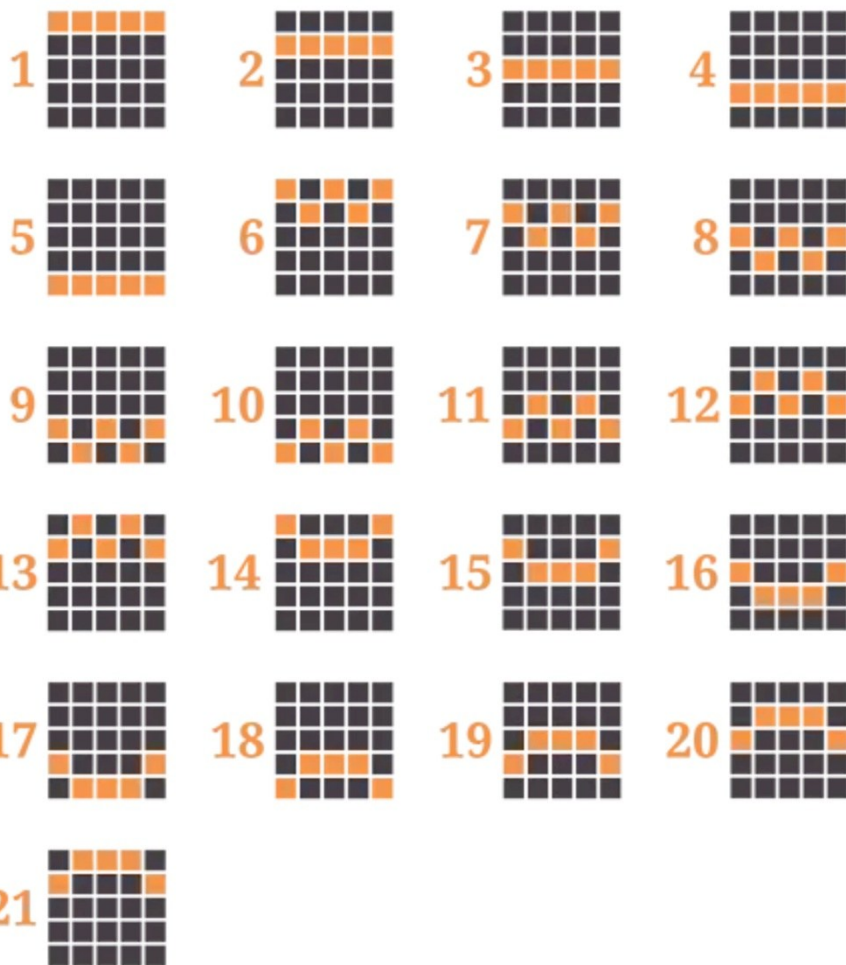
5 0,20
4 0,04
3 0,01



5 0,15
4 0,04
3 0,01

Meccanica di pagamento

Il gioco ha 21 linee di puntata fisse.



Le vincite nelle linee di puntata pagano se sono in successione dal rullo più a sinistra a quello più a destra, senza interruzioni. Le possibilità di vincita vengono mostrate conclusivamente nelle illustrazioni in alto. Solo la vincita più alta è pagata per linea di puntata.

Un problema di funzionamento annulla tutti i pagamenti e le giocate. Per ulteriori informazioni, consulta Turni di gioco non terminati.

Ritorno al giocatore

Il ritorno teorico al giocatore per questo gioco è 94,02%.

Puntare

Per giocare, devi avere fondi sufficienti a coprire la tua puntata. Puoi vedere il tuo SALDO attuale sullo schermo.

SALDO
500,00

Per iniziare a giocare, seleziona prima il valore della puntata. Clicca/tocca «+» o «-» per aumentare o ridurre la puntata oppure clicca/tocca sul valore della puntata al centro e seleziona un valore della puntata da un elenco scorrevole. Tieni presente che la puntata selezionata verrà applicata a ogni giro. Se

il tuo saldo diventa insufficiente per giocare, la tua puntata verrà automaticamente ridotta al valore della puntata più alto disponibile.



Puntata minima: 0,1

Puntata massima: 14

Le Elevate Feature hanno valori massimi della puntata separati, elencati di seguito:

Elevate Feature	Puntata massima
-----------------	-----------------

Bonus Hunter	28
--------------	----

Wanted Wilds	70
--------------	----

Bounty Hunter	2100
---------------	------

Hunted Spins	1400
--------------	------

Dead or Alive Spins 14.000

Una volta scelta la puntata, clicca/tocca il pulsante GIRARE per iniziare a giocare.



Durante un giro, puoi usare il pulsante STOP per fermare i rulli più velocemente, se possibile.



Per utilizzare la funzione Elevate feature, cliccare/toccare il pulsante ELEVATE. Nel pannello della Elevate Feature, seleziona la funzione di tua scelta. Il costo totale di Elevate e la vincita sono dinamici e cambiano in base al valore della puntata del giro.



La Elevate Feature rimane attiva per ogni giro finché non viene disattivata manualmente.

Gioco automatico

Il Gioco automatico ti consente di ripetere la puntata selezionata per un determinato numero di turni di gioco.

Per avviare il Gioco automatico, scegli il valore della puntata desiderato e clicca/tocca il pulsante Gioco automatico.



Nel pannello Gioco automatico, puoi avviare il Gioco automatico selezionando il numero di turni per i quali desideri ripetere la tua puntata.



Il numero di turni di Gioco automatico che hai selezionato verrà visualizzato sul pulsante Gioco automatico. Il numero di turni di Gioco automatico residui viene aggiornato non appena comincia il Gioco automatico.



L'importo totale della puntata con Gioco automatico viene calcolato moltiplicando il numero di giri in Gioco automatico con il valore della puntata. È indicato sotto ogni opzione di Gioco automatico.

L'importo rimanente della puntata con Gioco automatico sarà visualizzato anche sotto l'opzione di Gioco automatico scelta, una volta che esso sarà avviato.

I tuoi turni di Gioco automatico proseguono fino al termine del numero impostato, finché non decidi d'interromperli cliccando/toccando STOP, oppure quando si attiva un turno Free Spins.



Quando il Gioco automatico viene interrotto, sarà possibile avviarlo nuovamente con la puntata e il numero di giri selezionati in precedenza facendo clic su RIPETI.



Mentre è in esecuzione il Gioco automatico, non è possibile cambiare le puntate. Devi interrompere il Gioco automatico per cambiare le puntate.

Altri controlli

PULSANTE FUNZIONE



Clicca/tocca il pulsante AUDIO per attivare o disattivare i suoni del gioco. In alternativa, utilizza il cursore per regolare il volume dei suoni di gioco. Il pulsante e/o il cursore potrebbero non essere disponibili sul tuo dispositivo.



Clicca/tocca il pulsante IMPOSTAZIONI per aprire un menu di impostazioni che l'utente può modificare:

- Tutti i suoni: attiva o disattiva i suoni del gioco. Puoi anche utilizzare il cursore per regolare il volume dei suoni di gioco, se disponibile sul tuo dispositivo.
- Effetti sonori del gioco e musica: attiva o disattiva gli effetti di gioco e la musica. Puoi anche utilizzare i cursori per regolare il volume.
- Velocità di gioco: seleziona la velocità di rotazione desiderata: GIRO REGOLARE, GIRO RAPIDO o GIRO SUPER RAPIDO. In alternativa, clicca sul pulsante GIRO RAPIDO, se disponibile sul tuo dispositivo, per passare dalla velocità REGOLARE a RAPIDO, da RAPIDO a SUPER RAPIDO e da SUPER RAPIDO di nuovo alla velocità REGOLARE.



- Schermata introduttiva: attiva o disattiva la schermata introduttiva.
- Conferma Elevate Features: Abilita/disabilita la finestra di dialogo di conferma quando si acquistano le Elevate Features.
- Barra spaziatrice per girare/fermare il giro: abilita/disabilita l'opzione per avviare/arrestare un giro utilizzando la barra spaziatrice.



Clicca/tocca il pulsante CRONOLOGIA DEL GIOCO per visualizzare i turni di gioco che hai giocato e i relativi risultati.



Clicca/tocca il pulsante COME SI GIOCA per vedere le regole del gioco.



Clicca/tocca il pulsante SCHERMO INTERO per accedere alla modalità a schermo intero oppure clicca/tocca il pulsante ESCI DA SCHERMO INTERO per uscirne.



Lingua

Puoi modificare la tua lingua di gioco nelle impostazioni. Viene applicata la lingua ufficiale della giurisdizione se le traduzioni del gioco non corrispondono.

Gioca responsabilmente

Il pulsante GIOCA RESPONSABILMENTE consente di accedere alla pagina delle informazioni sul gioco responsabile. In questa pagina è possibile trovare informazioni e link utili sui comportamenti corretti da tenere nel gioco online e informazioni su come applicare limitazioni alle proprie sessioni di gioco.



Turni di gioco non terminati

Eventuali turni di gioco non completati vengono risolti automaticamente dopo un periodo di inattività.

In caso di malfunzionamento dell'hardware/software di gioco, tutte le puntate interessate vengono annullate e tutte le puntate interessate vengono rimborsate.

Codice partita

Ogni turno è identificato da un CODICE PARTITA univoco.

Questo numero indica l'ora di inizio del round di gioco nel formato orario GMT *ore: minuti: secondi*. Utilizzare questo codice come riferimento (oppure eseguire uno screenshot del codice partita) se si desidera contattare il servizio clienti riguardo a uno specifico round.

Tasti di scelta rapida

I tasti di scelta rapida possono essere usati per eseguire velocemente funzioni di gioco utili.

TASTO	FUNZIONE
	Quando applicabile, il tasto ESC può essere utilizzato per:
ESC	<ul style="list-style-type: none">• Esci dalla modalità a schermo intero.• Chiudi una finestra pop-up aperta (Cronologia del gioco, Come si gioca, Impostazioni, ecc.)
	Quando applicabile, la BARRA SPAZIATRICE può essere utilizzata per:
BARRA SPAZIATRICE	<ul style="list-style-type: none">• Iniziare un giro (se l'opzione «Barra spaziatrice per girare/fermare il giro» è abilitata).• Saltare alcune delle animazioni e termina il turno di gioco più rapidamente, se possibile.

Informazioni tecniche

Regole del gioco generate:

2026-01-27 08:36:42

Versione del server di gioco:

1.0

Terminologia del gioco

Termine inglese	Termine tradotto
-----------------	------------------

Bounty Hunter	Cacciatore di ricompense
Wanted	Desiderati
Collected	Raccolto
Re-Spins	Ri-giro
Multiplier	Moltiplicatore
Bonus	Bonus
Super Bonus	Bonus Super
Free Spins	Giri Gratuiti
Super Free Spins	Giri Gratuiti Super
Dead or Alive Spins	Giri vivo o morto
Elevate	Funzione Elevare
Wild	Jolly
Posters Turned into Tombstones	Poster trasformati in lapidi
Achievement Unlocked	Risultato sbloccato
Bonus Hunter	Cacciatore di bonus
Wanted Wilds	Jolly desiderati
Hunted Spins	Giri inseguiti
Sticky Wild	Jolly fisso
Wrecked	Wrecked
Wasted	Wasted
You Died	You Died
Hanging On	Hanging On
Spins	Giro

;

PERCENTUALE DI RESTITUZIONE (RTP)

Il valore dell'RTP teorico calcolato su base statistica è pari al **94.02%**.