

Regolamento_Secrets of The Amazon

Secrets of The Amazon è una slot machine a 5 rulli e 20 linee.

Lo scopo di **Secrets of the Amazon™** è ottenere una combinazione vincente di simboli dopo la rotazione dei rulli.

Per giocare:

- Il valore del gettone può essere scelto cliccando + e – sotto **Puntata per linea**.
- Le linee vincenti possono essere attivate e vengono visualizzate progressivamente cliccando su + e - sotto **Linee**. Se si seleziona una linea di vincita più alta, questa comprende anche tutte quelle di numero minore. Per esempio, se si seleziona la linea di vincita 6 saranno anche selezionate le linee di vincita da 1 a 5. Cliccando su **Puntata massima** si attivano tutte le linee di pagamento con la puntata attualmente selezionata per linea e si fanno girare i rulli.
- Puntata totale del giro = puntata per linea X linee di vincita attive.
- Cliccare su **Gira** per far girare i rulli utilizzando le puntate della linea e il numero di linee attualmente selezionate. Durante i giri, il pulsante **Gira** diventa il pulsante **Stop**. Cliccare su **Stop** per fermare l'animazione e visualizzare subito i risultati del giro.
- Si possono fare partire i rulli anche usando la funzione **Gioco automatico**. Passare il mouse sul pulsante **Autoplay** per visualizzare l'elenco delle opzioni. Selezionare il numero di giri da giocare automaticamente. Cliccare su un'opzione per far partire la funzione **Gioco automatico**. Il pulsante **Gioco automatico** diventa il pulsante **Stop** durante la funzione **Gioco automatico**. La Modalità Automatica finisce non appena il numero di giri selezionati dal giocatore è stato raggiunto oppure se il giocatore clicca su **Stop**.
- Cliccare su **Modalità Turbo** per attivare/disattivare la **Modalità Turbo** e alcuni dei suoni e delle animazioni delle vincite, oppure modificare la velocità dei rulli.
- Le vincite sono calcolate in base alla tabella delle vincite. Vincita per linea = puntata per linea X moltiplicatore corrispondente indicato sulla tabella delle vincite. vincita Scatter = puntata totale X il corrispondente moltiplicatore, come da tabella dei pagamenti. La tabella dei pagamenti è accessibile dalla pagina delle Info.
- In caso di giro vincente, il campo delle **Vincite** mostra le vincite accumulate. Il contatore delle vincite può essere fermato facendo clic sul campo **Vincite** che poi è visualizzata sul display immediatamente.
- La vincita della giocata e la vincita totale sono visualizzate nella striscia ubicata in fondo ai rulli o nella finestra di gioco.

Pagina INFO:

- Cliccando su **INFO** si apre lo schermo di informazione che descrive le varie componenti del gioco. Cliccando sulle frecce poste nell'angolo inferiore destro dello schermo si potrà navigare tra diverse schermate informative.
 - La schermata **Tabella dei pagamenti** mostra tutte le possibili combinazioni vincenti. Se viene aperto dopo un tiro vincente, la combinazione vincente (quantità di simboli e moltiplicatore di giocata) è evidenziata e lampeggia.
 - La schermata **Moonflower Bonus** riporta la combinazione di simboli necessaria per attivare il bonus e ne elenca le regole.
 - La schermata **Moonlight Free Games** illustra come viene attivata la funzione e ne spiega le regole
- Cliccando su **INDIETRO** si esce dalla schermata **Info** e si torna al gioco.

Linee di vincita:



- Le linee di pagamento attive sono indicate da linee che compaiono sui rulli, così come illustrato nella schermata **Linee di vincità** della pagina delle **Info**.
- Solo le linee di vincita attive possono dare delle vincite.
- **Nota bene:** c'è differenza tra la puntata per linea e la puntata totale. La puntata di linea mostra quanto si sta giocando su una singola linea di vincita. La puntata totale mostra tutte le puntate del giro di gioco. I pagamenti indicati nella tabella delle vincite sono moltiplicati per la puntata per linea. Il simbolo **Scatter** è un'eccezione a questa regola.


Pagamenti:



- I pagamenti sono elencati nello schermo **TABELLA DELLE VINCITE**. Per trovare l'importo di vincita possibile, moltiplica la puntata per linea per il pagamento indicato.
- Se sulla stessa linea di vincita si verificano due combinazioni vincenti, solo la più alta sarà pagata. Se più linee di vincita riportano delle combinazioni vincenti, le varie vincite sono accumulate.
- Le combinazioni vincenti devono iniziare dal rullo più a sinistra e i simboli devono essere consecutivi.



Il simbolo **Scatter** è un'eccezione a questa regola.

Il simbolo Wild


Il simbolo **Wild**  può sostituire qualsiasi altro simbolo, ad eccezione di , per formare la migliore combinazione vincente possibile.


Esiste inoltre un pagamento a parte per 2 o più  su una linea attiva di pagamento, come descritto nella **Tabella dei pagamenti**. Questo pagamento sostituisce il pagamento regolare nel caso in cui l'importo della vincita ottenuta con i **Wild** sia superiore a quello ottenuto con simboli regolari (sostituiti da **Wild**).


N.B.: Se il  partecipa ad una combinazione vincente su una linea di pagamento attiva, sostituendo qualsiasi simbolo tranne , raddoppia il pagamento, ma non verrà aggiunto ad esso, ovvero 2 simboli

 Wild moltiplicano la vincita per due, non per quattro. Inoltre, il pagamento relativo a 2 o più  non sarà raddoppiato né durante la partita principale, né durante le partite gratis..


Simbolo Scatter


I simboli **Scatter**  non devono apparire su una linea di pagamento specifica e possono apparire sui rulli sia durante la partita principale che durante le **Moonlight Free Games**.

Se 3 o più  appaiono su qualsiasi posizione dei rulli durante la partita principale, il pagamento ottenuto viene moltiplicato per la puntata totale e aggiunto ad eventuali vincite della linea di pagamento. Inoltre, il round **Moonflower Bonus** viene attivato come descritto qui.

N.B.: 5  durante la partita principale offrono un pagamento diverso da quello ottenuto durante le **Moonlight Free Games**, come descritto nella **Tabella dei pagamenti**.

Moonflower Bonus

3 o più  che appaiono simultaneamente in qualsiasi punto dei rulli durante la partita principale, attivano il **Moonflower Bonus**. Selezionare uno dei fiori per rivelare il numero di partite gratis ottenute.


N.B.: Più alto è il numero di  che hanno attivato il **Moonflower Bonus**, maggiore sarà il numero di partite gratis ottenute inizialmente, come mostrato di seguito:


Numero di simboli	Serie di partite gratis
3x 	5-15 partite gratis Iniziali
4x 	8-18 partite gratis Iniziali
5x 	10-20 partite gratis Iniziali

Moonlight Free Games

I **Moonlight Free Games** iniziano automaticamente e subito dopo che il **Moonflower Bonus** è stato completato.

Il numero di partite gratis inizia con un moltiplicatore da x1. Ciascun giro successivo aumenta progressivamente il moltiplicatore di 1. Ad esempio, il 2° giro dei giri gratis avrà un moltiplicatore x2, il 3° giro x3, ecc.

Quando il  raddoppia la vincita della linea di pagamento durante le partite gratis, le vincite vengono sommate ad altre potenziali vincite ottenute durante lo stesso giro e vengono moltiplicate per l'attuale moltiplicatore del giro delle partite gratis.

N.B.: 3 o più  che appaiono simultaneamente durante i **Moonlight Free Games** aggiungono lo stesso numero di partite gratis inizialmente vinto ai giri rimanenti. È possibile ottenere un numero massimo di 50 partite gratis durante un unico round. È possibile ottenere un moltiplicatore massimo di x50 durante lo stesso round di partite gratis. Anche se si è attivato più di 50 partite gratis durante lo stesso round, quest'ultimo finirà quando si faranno girare i rulli per la 50ª volta.

Durante le partite gratis, i rulli girano automaticamente usando lo stesso numero di linee e puntate per linee del giro che le ha attivate. Le vincite di ciascun giro sono visibili nella casella chiamata **Vincita**. Il riquadro **Vincita delle partite gratis** mostra le vincite ottenute nelle attuali partite gratis.

Cliccare su **Continuare** per ritornare al gioco principale. Quando si ritorna al gioco principale, cliccando su qualsiasi punto dello schermo è possibile interrompere il contatore delle vincite e visualizzare il premio totale.

Se i giri gratuiti vengono attivati durante la modalità **Gioco automatico**, il loro round partirà non appena il giocatore cliccherà su **Clicca per iniziare**. Una volta completate i giri gratuiti, se il giocatore clicca su

Continuare sulla schermata che elenca le vincite dei giri gratuiti, la modalità **Gioco automatico** viene riattivata. Quando si ritorna al gioco principale, cliccando su qualsiasi punto dello schermo è possibile interrompere il contatore delle vincite e visualizzare il premio totale.

Ritorno al giocatore

Il ritorno teorico per il giocatore per questo gioco è del 95.30%.